



2018

ZAHLENSPIEGEL

Stadtwerke Saarbrücken-
Konzern in Zahlen

INHALT

1. Wirtschaftlichkeit und Lebensqualität für Saarbrücken	3
2. Stadtwerke Saarbrücken-Konzern in Zahlen	4
3. Stadtwerke Saarbrücken Netz AG	4
4. Saarbahn GmbH	7
5. Saarbahn Netz	7
6. co.met GmbH	8
Stadtwerke Saarbrücken Bäder GmbH	9
Stadtwerke Saarbrücken Beteiligungsgesellschaft mbH	9
Wasserwerk Bliestal GmbH	9
7. Beteiligungen des Konzerns	10
8. Geschäftsführung und Vorstand	14

Wirtschaftskraft und Lebensqualität für Saarbrücken

Die Stadtwerke Saarbrücken übernehmen mit ihrem breiten Angebot an Dienstleistungen rund um Energie, Wasser und Mobilität einen wesentlichen Teil der Versorgung und damit der Lebensqualität der Landeshauptstadt und der angrenzenden Regionen.

Die Stadtwerke stehen als Konzernverbund hinter wesentlichen Leistungen, die Tag für Tag von vielen Menschen ganz selbstverständlich genutzt werden – von der Versorgung mit Trinkwasser, dem Erzeugen und Verteilen von Energie, der Mobilität durch Bus und Stadtbahn bis hin zum Betreiben von Schwimmbädern.

Mit seinen rund 1.000 Mitarbeiterinnen und Mitarbeitern ist der Konzern einer der größten Arbeitgeber in der Region und zuverlässiger Partner der ansässigen Wirtschaft. Der Konzern setzt wichtige Impulse für die regionale Wertschöpfung, sichert bestehende und schafft neue Arbeitsplätze.

ALLGEMEINE KENNZAHLEN



Stadtwerke-Konzern	Einheit	2018	2017
Bilanzsumme	Mio. €	556,1	572,7
Anlagevermögen	Mio. €	492,3	502,8
Umsatzerlöse	Mio. €	248,9	229,5
Jahresergebnis	Mio. €	+5,3	+5,7
Cash-flow aus laufender Geschäftstätigkeit	Mio. €	59,4	36,6
Investitionen (Anlagenzugänge)	Mio. €	28,5	27,5
Konzernkapital	Mio. €	88,7	83,4
Eigenkapitalquote	%	30,6	30,1
Mitarbeiter im Konzern		962	961



Stadtwerke Saarbrücken Netz AG	Einheit	2018	2017
Bilanzsumme	Mio. €	245,0	239,5
Anlagevermögen	Mio. €	202,1	195,6
Umsatzerlöse	Mio. €	170,2	161,4
Einwohner im Versorgungsgebiet		183.663	183.399
Mitarbeiter		250	263

STROM	2018 Mio. kWh	2017 Mio. kWh
Durchleitung	993,0	1.050,0
Hausanschlüsse in Stück	42.953	42.922
Zähler in Stück	129.551	128.153
Leitungslänge in km	2.305	2.280
Netzstationen in Stück	579	579
Höchste Tagesleistung in MW	210	215

FERNWÄRME	2018 Mio. kWh	2017 Mio. kWh
Durchleitung	512	558
Hausübergabestationen in Stück	4.069	4.049
Anschlusswert in MW	553	549
Leitungslänge in km	184	183
Netzhöchstlast in MW	230	234

GAS	2018 Mio. kWh	2017 Mio. kWh
Durchleitung	2.102,0	2.153,0
Hausanschlüsse in Stück	29.822	29.713
Zähler in Stück	40.882	41.075
Leitungslänge in km	624	625
Gasdruckreglerstationen in Stück	100	100
Jahreshöchstlast in kW (höchster Tageswert)	548.793	

WASSER	2018 Mio. m³	2017 Mio. m³
Aufkommen	11,783	11,293
Verkauf	10,003	9,956
Hausanschlüsse in Stück	39.898	39.665
Wasserzähler in Stück	42.219	42.172
Leitungslänge in km	833	834
	Mio €	Mio €
Umsatzerlöse	28,108	26,904
Investitionen	5,295	4,391
Höchste Tagesleistung	43.550 m ³ 5.8.2018	

Saarbahn GmbH	Einheit	2018	2017
Bilanzsumme	Mio. €	32,1	56,4
Anlagevermögen	Mio. €	13,6	15,8
Umsatzerlöse	Mio. €	50,4	48,3
Mitarbeiter		392	334

Saarbahn Netz GmbH	Einheit	2018	2017
Bilanzsumme	Mio. €	190,6	222
Anlagevermögen	Mio. €	183,1	194,3
Umsatzerlöse	Mio. €	33	27,5
Mitarbeiter		144	146

INFRASTRUKTUR SAARBahn	Einheit	2018
Streckenlänge S1	Kilometer	43,4
Anzahl Haltestellen S1		43
Anzahl Bushaltestellen		1.088

FLOTTE	2018
Anzahl Busse	130
Anzahl Bahnen	28

ZURÜCKGELEGTE STRECKE IM JAHR	Einheit	2018
Busse	Mio. Kilometer	6,8
Bahnen	Mio. Kilometer	1,9

ZAHL FAHRGÄSTE	Einheit	2018
Fahrgäste gesamt	pro Jahr in Mio.	43
Fahrgäste Bus	pro Jahr in Mio.	30
Fahrgäste Bahn	pro Jahr in Mio.	13
Fahrgäste gesamt täglich		142.580
Fahrgäste Bus täglich		99.800
Fahrgäste Bahn		42.780

co.met
www.co-met.info

co.met GmbH	Einheit	2018	2017
Bilanzsumme	Mio. €	2,9	2,8
Umsatzerlöse	Mio. €	11,3	10,9
Mitarbeiter		84	79

 Saarbrücker
Bäder

Stadtwerke Saarbrücken Bäder GmbH	Einheit	2018	2017
Bilanzsumme	Mio. €	0,8	0,6
Umsatzerlöse	Mio. €	1,8	1,8
Mitarbeiter		29	27
Badegäste	in Tausend	387,5	376,8

 Stadtwerke
Saarbrücken
Beteiligungs
Gesellschaft

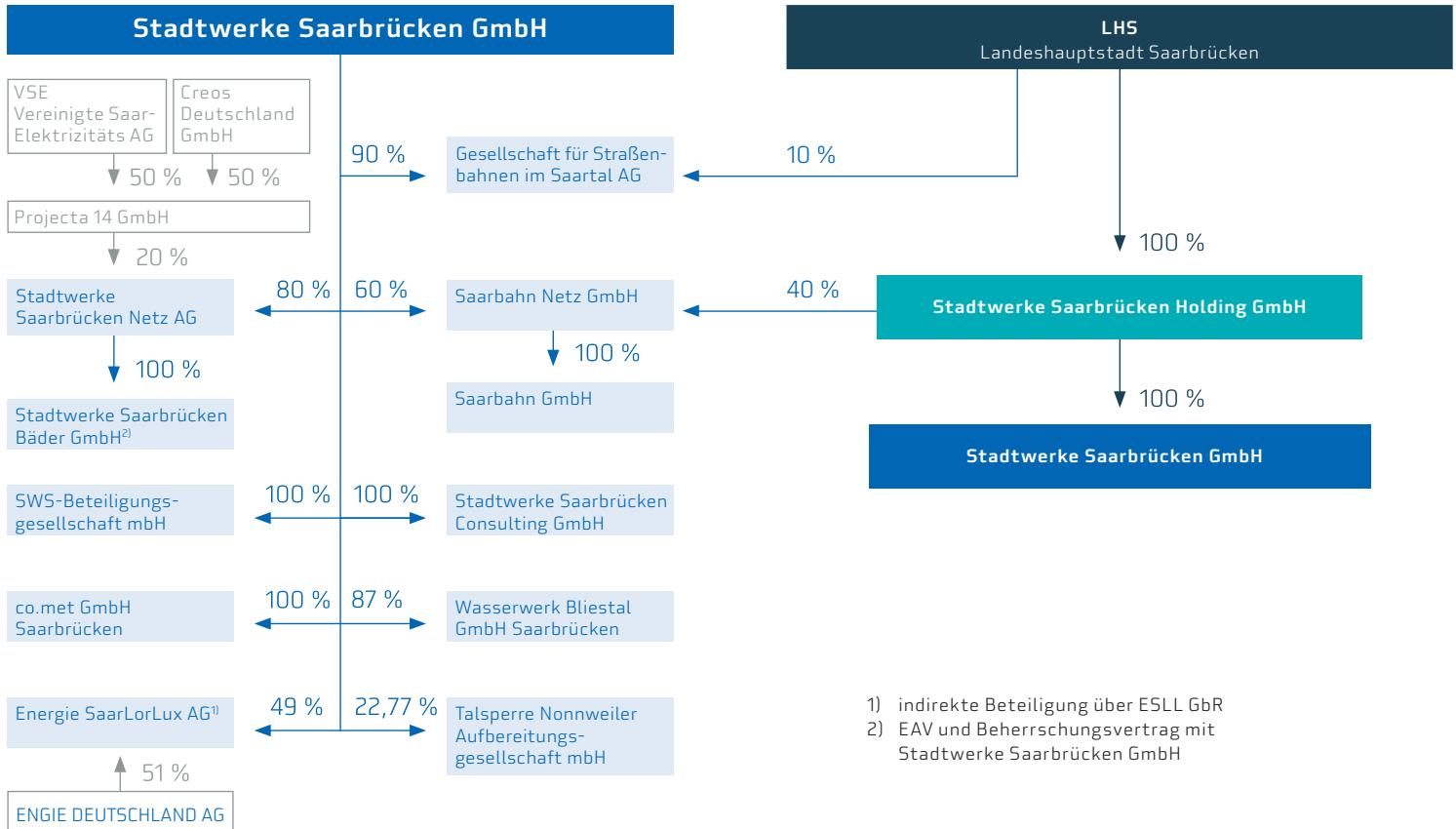
Stadtwerke Saarbrücken Bäder GmbH	Einheit	2018	2017
Bilanzsumme	Mio. €	9,7	9,7
Umsatzerlöse	Mio. €	0,4	0,6
Mitarbeiter		5	5

WASSERWERK BLIESTAL GMBH

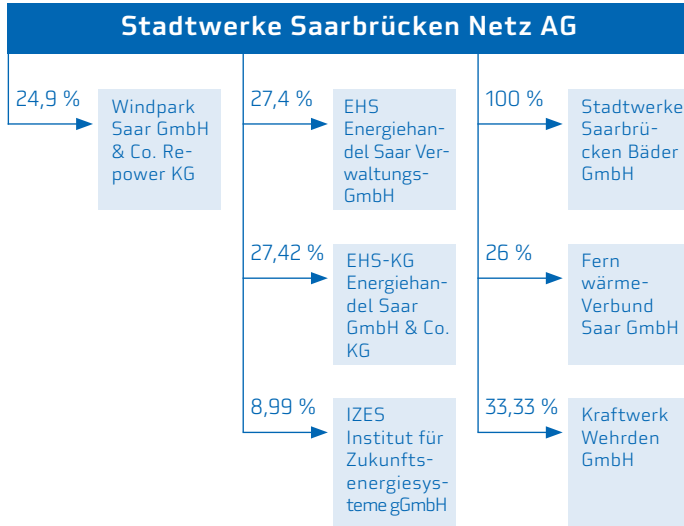
Wasserwerk Bliestal GmbH	Einheit	2018	2017
Bilanzsumme	Mio. €	11,3	11,4
Anlagenvermögen	Mio. €	6,5	6,6
Umsatzerlöse	Mio. €	5,2	4,4
Wasserverkauf	Mio. m ³	8,85	8,12



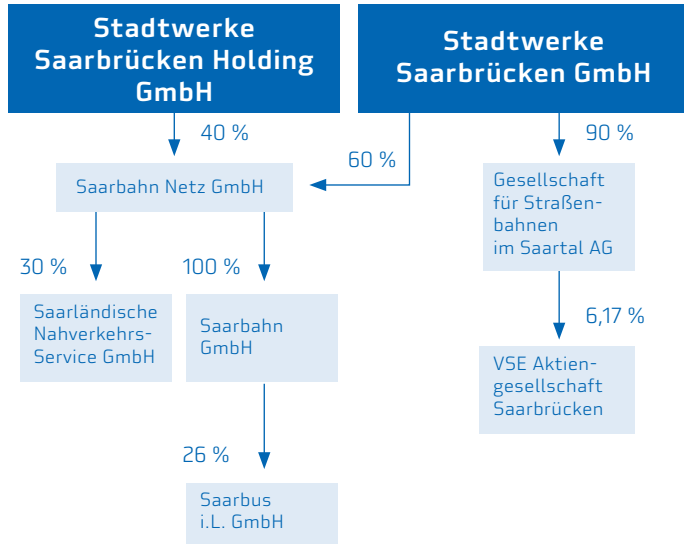
Der Saarbrücker Stadtwerke-Konzern



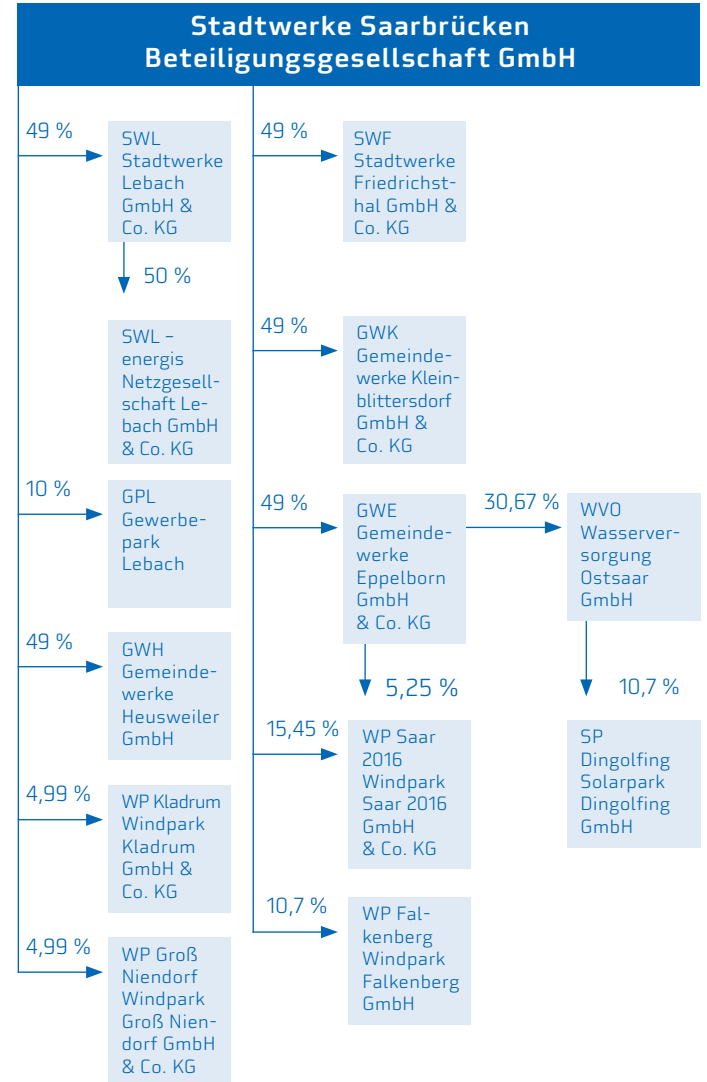
Die Beteiligungen der Stadtwerke Saarbrücken Netz AG



Verkehrsbereich



Die Beteiligungen der Stadtwerke Saarbrücken Beteiligungsgesellschaft GmbH



GESCHÄFTSFÜHRUNG UND VORSTAND

STADTWERKE SAARBRÜCKEN HOLDING GMBH

Geschäftsführung

Dr.-Ing. Thomas Severin
Ass. jur. Peter Edlinger
Dipl.-Ing. (FH) Franz-Josef Johann seit 01.07.2019

STADTWERKE SAARBRÜCKEN GMBH

Geschäftsführung

Dr.-Ing. Thomas Severin
Ass. jur. Peter Edlinger
Dipl.-Ing. (FH) Franz-Josef Johann seit 01.07.2019

STADTWERKE SAARBRÜCKEN NETZ AG

Vorstand

Dipl.-Ing. (FH) Franz-Josef Johann
Dipl.-Ing. (FH) Frank Ackermann

CO.MET GMBH

Geschäftsführung

EUR ING Peter Backes
Thomas Hemmer

WASSERWERK BLIESTAL GMBH

Geschäftsführung

Horst Schmeer
Dipl.-Ing. Stefan Keller bis 30.04.2019
Dipl.-Ing. (FH) Corinna Schenkelberger seit 01.05.2019

STADTWERKE SAARBRÜCKEN CONSULTING GMBH

Geschäftsführung

Dipl.-Volksw. Manfred Schmidt bis 28.02.2018
Dipl.-Ing. Martin Altmeier seit 01.03.2018

STADTWERKE SAARBRÜCKEN BETEILIGUNGSGESELLSCHAFT MBH

Geschäftsführung

Dr. Falk Ihrig

STADTWERKE SAARBRÜCKEN BÄDER GMBH

Geschäftsführung

Dipl.-Kffr. Gabriele Scharenberg-Fischer

GESELLSCHAFT FÜR STRASSENBAHNEN IM SAARTAL AG

Vorstand

Dr.-Ing. Thomas Severin
Ass. jur. Peter Edlinger

SAARBAHN GMBH


Geschäftsführung

Ass. jur. Peter Edlinger

SAARBAHN NETZ GMBH

Geschäftsführung

Ass. jur. Peter Edlinger



Herausgeber:

Stadtwerke Saarbrücken Holding GmbH
Hohenzollernstraße 104 - 106
66117 Saarbrücken
Telefon 0681 587-0
E-Mail info@sw-sb.de
www.sw-sb.de

Fachliche Vorbereitung:

Abteilungen:
Finanzen (KFB)
Unternehmenscontrolling (KUC)
Personal und Arbeitsrecht (VP)
Unternehmensstrategie (VSS)
Gremienmanagement (KSG)
Unternehmenskommunikation (VSK)

Redaktion

Unternehmenskommunikation (VSK)

Saarbrücken, August 2019